

3.500 ejemplares  
destinados a los señores contribuyentes de la ciudad,  
municipios y comunas de la región  
y medios de comunicación.



# MAS información

JUNIO/JULIO2018

Publicación informativa de la **Municipalidad de Armstrong**



recibimos al país  
en la muestra más grande  
del campo argentino



#Agroactiva



## RECOLECCIÓN RESIDUOS



LUNES / MIÉRCOLES / VIERNES



MARTES / JUEVES

▶ desde las 6.30 horas ◀

## Ahora puede pagar sus Tasas



Desde su Homebanking



En sucursales



Banco Santa Fe

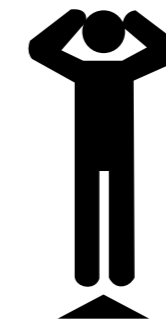
También puede imprimir sus boletas en

[www.armstrong.gov.ar](http://www.armstrong.gov.ar)  
[www.pgmtools.com.ar/armstrong/](http://www.pgmtools.com.ar/armstrong/)



## NO CORRAS RIESGOS! el monóxido de carbono mata!


### ANTE LOS PRIMEROS SINTOMAS



dolor de cabeza



nauseas vómitos



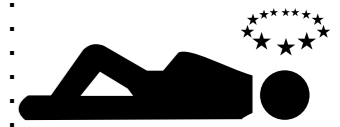
falta de aire palpitaciones



desmayos convulsiones



mareos falta de fuerza



coma muerte

### ¿QUÉ HACER?

ABRIR puertas y ventanas// VENTILAR rápidamente la habitación  
SALIR del ambiente contaminado//CONCURRE al hospital mas cercano

### ¿CÓMO PREVENIR?

- CONTROLAR
- INSTALACIONES DE GAS (calefones, estufas, cocinas)
  - COMBUSTIÓN A LEÑA (salamandras, cocinas, braseros)
  - MOTORES EN ESPACIOS CERRADOS (automóviles, motosierras, grupos electrógenos)

#DirecciónDeSalud





# MOVIMIENTOS DE CAJA MAR/ABR/2018

## ingresos

Ejecución Presupuestaria Ingresos			
Periodo		mar-18	abr-18
CODIGO	CUENTAS	RECAUDADO	RECAUDADO
1	RECURSOS CORRIENTES	\$ 11.894.631,90	\$ 10.777.182,44
1.1	RECURSOS DE JURISDICCION PROPIA	\$ 3.874.417,22	\$ 4.310.498,21
1.1.1	TRIBUTARIOS DEL EJERCICIO	\$ 3.152.509,62	\$ 3.506.071,31
1.1.1.01	TASA Y DERECHOS	\$ 2.586.019,94	\$ 2.102.084,73
1.1.1.01.1	TASA GRAL. INMUEBLES URBANOS	\$ 997.090,10	\$ 743.236,46
1.1.1.01.2	TASA GRAL. INMUEBLES RURALES	\$ 661.142,69	\$ 262.294,35
1.1.1.01.3	PUBLICIDAD Y PROPAGANDA	\$ 19.009,50	\$ 0,00
1.1.1.01.4	TASA AGROALIMENTARIA LOCAL	\$ 5.535,15	\$ 5.569,96
1.1.1.01.5	DERECHO DE REGISTRO E INSPECCION	\$ 903.242,50	\$ 1.090.983,96
1.1.1.02	CEMENTERIO	\$ 56.314,78	\$ 42.453,00
1.1.1.02.1	NICHOS	\$ 934,00	\$ 938,00
1.1.1.02.2	TERRENOS	\$ 0,00	\$ 0,00
1.1.1.02.3	DERECHOS DE CEMENTERIO	\$ 2.000,00	\$ 2.052,00
1.1.1.02.4	TASA CEMENTERIO	\$ 53.380,78	\$ 39.463,00
1.1.1.03	DERECHO DE ACCESO A ESPECTACULOS PUBLICOS	\$ 0,00	\$ 0,00
1.1.1.04	DERECHOS OCCUPACION DOMINIO PUBLICO	\$ 39.974,55	\$ 128.317,97
1.1.1.05	PERMISOS DE USO	\$ 0,00	\$ 0,00
1.1.1.06	TASA DE ACT. ADM. Y OTRAS PREST.	\$ 97.994,48	\$ 159.631,49
1.1.1.07	TASA ASISTENCIAL	\$ 71.914,99	\$ 54.098,65
1.1.1.08	TASA SERVICIO DE URGENCIA	\$ 189.850,00	\$ 141.076,78
1.1.1.09	TASA DE CULTURA	\$ 21.746,72	\$ 15.037,24
1.1.1.10	DERECHO DE EDIFICACION	\$ 37.596,00	\$ 61.642,43
1.1.1.11	CONTRIBUCION DE MEJORAS	\$ 11.098,16	\$ 801.729,02
1.1.2	NO TRIBUTARIOS DEL EJERCICIO	\$ 360.664,26	\$ 342.514,08
1.1.3	TRIBUTARIOS DE EJERCICIOS ANTERIORES	\$ 361.243,34	\$ 461.912,82
1.1.3.01	RECIBOS ATRASADOS INMUEBLES URBANOS	\$ 142.161,72	\$ 130.897,91
1.1.3.02	RECIBOS ATRASADOS INMUEBLES RURALES	\$ 4.870,54	\$ 46.807,03
1.1.3.03	PAVIMENTO - EJERCICIO ANTERIOR	\$ 74.948,86	\$ 112.346,06
1.1.3.04	DESAGÜES CLOACALES EJERCICIO ANTERIOR	\$ 41.563,47	\$ 68.270,36
1.1.3.05	DERECHOS DE CEMENTERIO EJERCICIOS ANTERIORES	\$ 7.541,00	\$ 14.727,35
1.1.3.06	TASA DE ACTUAC. ADM. Y OTRAS PRES.TAC. EJ. ANTERIOR	\$ 0,00	\$ 0,00
1.1.3.07	PERMISOS DE USO (EJERCICIO ANTERIOR)	\$ 0,00	\$ 0,00
1.1.3.08	DERECHOS DE REGISTRO E INSPECCION EJ. ANTERIORES	\$ 89.819,62	\$ 88.864,11
1.1.3.09	DERECHOS DE EDIFICACION EJ. ANTERIORES	\$ 338,13	\$ 0,00
1.1.3.10	DERECHO DE OCCUP. DE DOMINIO PCO. EJ. ANTERIORES	\$ 0,00	\$ 0,00
1.1.3.11	OTROS	\$ 0,00	\$ 0,00
1.2.2	COOPARTICIPACION DEL EJERCICIO	\$ 8.020.214,68	\$ 6.466.684,23
2	RECURSOS DE CAPITAL	\$ 126.519,07	\$ 154.649,86
3	TOTAL DE FINANCIAMIENTO	\$ 412.860,55	\$ 1.246.618,34
3.1	APORTES NO REINTEGRABLES	\$ 412.860,55	\$ 1.246.618,34
3.1.1	FONDO OBRAS MENORES	\$ 0,00	\$ 1.008.719,22
3.1.2	APORTES DIRECCION PCIAL. DE VIVIENDAS	\$ 0,00	\$ 0,00
3.1.3	FONDO FEDERAL SOLIDARIO	\$ 395.080,55	\$ 202.339,12
3.1.4	OTROS APORTES NO REINTEGRABLES	\$ 17.780,00	\$ 35.560,00
3.2	USO DEL CREDITO	\$ 0,00	\$ 0,00
3.2.1	PRESTAMO D.P.V. Y U.	\$ 0,00	\$ 0,00
3.2.2	PRESTAMO PROMUDI	\$ 0,00	\$ 0,00
3.2.3	PRESTAMO BANCARIO	\$ 0,00	\$ 0,00
3.3	REMANENTE DE EJERCICIOS ANTERIORES	\$ 0,00	\$ 0,00

## egresos

Ejecución Presupuestaria Egresos			
Periodo		mar-18	abr-18
CODIGO	CUENTAS	BASE CAJA	BASE CAJA
1	EROGACIONES CORRIENTES	\$ 10.132.080,15	\$ 9.577.977,76
1.1	OPERACION	\$ 8.761.176,76	\$ 8.328.732,85
1.1.01	PERSONAL	\$ 6.740.761,17	\$ 6.073.305,72
1.1.02	BIENES Y SERVICIOS NO PERSONALES	\$ 2.020.415,59	\$ 2.255.427,13
1.1.02.01	BIENES DE CONSUMO	\$ 879.774,32	\$ 1.114.290,67
1.1.02.02	SERVICIOS NO PERSONALES	\$ 1.140.641,27	\$ 1.141.136,46
1.2	INTERESES DE DEUDAS	\$ 52.768,55	\$ 56.269,87
1.3	TRANSFERENCIAS	\$ 1.318.134,84	\$ 1.192.975,04
1.3.01	F.A.E.	\$ 303.990,00	\$ 167.990,00
1.3.02	SERVICIOS DE ATENCION MEDICAS	\$ 175.930,00	\$ 162.268,00
1.3.03	PROMOCION COMUNITARIA	\$ 329.179,24	\$ 324.528,58
1.3.04	PROMOCION Y FOMENTO CULTURAL	\$ 509.035,60	\$ 538.188,46
2	EROGACIONES DE CAPITAL	\$ 2.626.921,05	\$ 2.630.085,98
2.5	INVERSION REAL	\$ 2.626.921,05	\$ 2.330.085,98
2.5.01	BIENES DE CAPITAL	\$ 105.234,48	\$ 114.236,75
2.5.02	TRABAJOS PUBLICOS	\$ 2.521.686,57	\$ 2.215.849,23
2.5.02.01	OBRA VIAL URBANA Y RURAL	\$ 30.215,00	\$ 124.766,00
2.5.02.02	PAVIMENTO Y CORDON CUNETAS	\$ 690.145,06	\$ 600.512,02
2.5.02.03	EDIFICIO MUNICIPAL	\$ 30.721,24	\$ 25.857,63
2.5.02.04	PLAZAS PARQUES Y PASEOS	\$ 22.292,53	\$ 32.870,87
2.5.02.05	DESAGÜES URBANOS E HIDRAULICA	\$ 241.138,91	\$ 239.749,11
2.5.02.06	CEMENTERIO	\$ 14.895,80	\$ 606,31
2.5.02.07	FORESTACION	\$ 0,00	\$ 0,00
2.5.02.08	DESAGÜES CLOACALES	\$ 85.353,70	\$ 159.951,33
2.5.02.09	SEÑALIZACION URBANA	\$ 920,00	\$ 16.366,66
2.5.02.10	VIVIENDAS	\$ 7.623,89	\$ 0,00
2.5.02.11	MEJORADO DE CALLES URBANAS	\$ 201.454,85	\$ 213.936,52
2.5.02.12	AMPLIACION HOGAR DE ANCIANOS	\$ 4.961,16	\$ 27.705,80
2.5.02.13	AMPLIACION MINIMUNDO	\$ 7.713,75	\$ 40.148,20
2.5.02.14	ESTACION TERMINAL DE OMNIBUS	\$ 49.733,01	\$ 14.372,72
2.5.02.15	OBRAS DIVERSAS	\$ 1.016.792,71	\$ 684.606,05
2.5.02.16	PREDIO FCC	\$ 0,00	\$ 0,00
2.5.02.17	TRATAMIENTO DE RESIDUOS	\$ 117.724,96	\$ 34.400,01
2.6	BIENES PREEXISTENTES	\$ 0,00	\$ 0,00
2.7	INVERSION FINANCIERA	\$ 0,00	\$ 300.000,00
3	OTRAS EROGACIONES	\$ 115.543,85	\$ 117.694,30
3.1.01	AMORTIZACION DEUDA PROMUDI	\$ 70.584,73	\$ 70.584,73
3.1.02	AMORTIZACION DEUDA DPV y U	\$ 0,00	\$ 0,00
3.1.03	AMORTIZACION DE LA DEUDA	\$ 0,00	\$ 0,00
3.1.04	AMORTIZACION CAJA DE JUBILACION	\$ 4.108,73	\$ 4.149,82
3.1.05	RESIDUOS PASIVO	\$ 899,71	\$ 3.009,07
3.1.06	AMORT. DEUDA EQUIPAR	\$ 39.950,68	\$ 39.950,68

# MAS información

JUNIO/JULIO 2018

Publicación informativa de la **Municipalidad de Armstrong**



3.500 ejemplares destinados a los señores contribuyentes de la ciudad, municipios y comunas de la región y medios de comunicación.

